




SUPER FIBER

GETREIDEFREI
OHNE ZUCKERZUSÄTZE




LAMBEY S.A.
MOULIN DES PRÉS
71270 TORPES



LAMBEY.COM
LAMBEY@LAMBEY.FR
TEL. +33 (0)3 85 72 31 65



SUPERWEICHE FASERN

-  Für Pferde mit Kauschwierigkeiten
-  In Vollnahrung
-  In Mash



SUPER FIBER

FÜTTERUNGSEMPFEHLUNG

Ergänzungsfuttermittel für Pferde

Mischen Sie SUPER FIBER mit warmem Wasser.

(1 Teil Super Fiber + 1 bis 1,5 Teile Wasser).
Lassen Sie sie einweichen, bis sie vollständig aufgequollen ist.



Nicht trocken verteilen

- Wenn SUPER FIBER als **MASH OHNE GETREIDE** verwendet wird:

1 bis 2 Mahlzeiten pro Woche verteilen.

- Wenn SUPER FIBER als **VOLLNAHRUNG** verwendet wird:

Achten Sie darauf, die Fütterung aufzuteilen, um die Aufnahme der Ration so weit wie möglich über den Tag zu verteilen und Nüchternheitsperioden zu begrenzen.

Füttern Sie täglich 2 bis 2,5 kg SUPER FIBER pro 100 kg Körpergewicht. Ein LAMBHEY-Eimer mit 16 L Super Fiber entspricht einer Fütterung von 5 kg.

ZUSAMMENSETZUNG

Weizenkleie, Luzernestreter, Rübenschnitzel, Luzerngrünmehl hochtemperaturgetrocknet, Rapsöl, Erbsenflocken, Pods Sojabohnenschoten, Natriumchlorid, Karotten getrocknet, Leinsaat extrudiert, Heilerde, Fructo Oligosaccharides, Apfelfrester getrocknet, Bierhefe, Weizenkeime.

TECHNISCHE EIGENSCHAFTEN JE KG

Calcium	12 g
Phosphor	4 g
Magnesium	2,0 g
Kalium	13,5 g
Verdauliches Rohprotein	80 g
Omega-3-Fettsäuren	8 g
Omega-6-Fettsäuren	14 g

AMINOSÄUREN JE KG

Lysin	5,2 g
Methionin + cystin	3,7 g
Methionin	1,7 g
Threonin	4,7 g
Tryptophane	1,8 g
Leucin	8,5 g
Arginin	6,2 g
Isoleucin	5,0 g
Valin	6,6 g
Phenylalanin	5,5 g

DICHTE 1 L = 300 G

DICHTE 1 EIMER = 5 KG

400 kg	500 kg	600 kg
Mindestens 7,5 kg pro Tag oder 1,5 Eimer	Mindestens 10 kg pro Tag oder 2 Eimer	Mindestens 12 kg pro Tag oder 2,5 Eimer

Die Futtermengen sind dem Gewicht, dem Ernährungszustand, dem Alter, der Leistung, der Rasse des Pferdes sowie der Art, Menge und Qualität des verabreichten Raufutters anzupassen.

ANALYTISCHE BESTANDTEILE

Rohprotein	13,5 %
Rohfaser	19,0 %
Rohfett	10,5 %
Rohasche	9 %
Natrium	0,33 %
Stärke	3 %
Zucker	5,4 %

VITAMINE UND SPURENELEMENTE JE KG

Vitamin A	6 800 U.I
Vitamin D3	1 100 U.I
Vitamin E	200 mg
Vitamin B1	5 mg
Vitamin B2	4 mg
Vitamin B6	4 mg
Vitamin B12	0,013 mg
Vitamin PP	9 mg
Vitamin C	9 mg
Vitamin K3	0,4 mg
Pantothensäure	3 mg
Folsäure	0,2 mg
Cholinchlorid	91 mg
Biotin	3,7 mg
Eisen	45 mg
Kupfer	11 mg
Zink	45 mg
Mangan	45 mg
Jode	0,68 mg
Kobalt	0,20 mg
Selengehalt	0,3 mg

OHNE GVO
≤ 0,1 %

DOPING CONTROL PROCEDURE**

** DOPING CONTROL PROCEDURE : Wir unterziehen sowohl unsere Rohstoffe als auch die Erzeugnisse strengen Qualitätskontrollen um den ADMR-Richtlinien der FN gerecht zu werden.

01.06.2022

WEICHE FASERN



Die Fasern der Alfalfa sind destrukturiert und besonders weich und sanft zu den Schleimhäuten des Verdauungstrakts.

GETREIDEFREIER ENERGIELIEFERANT

Die Superfasern von Rübenschnitzel und Sojabohnenschoten kombiniert mit Rapsöl und Leinöl sind abwechslungsreiche und gesicherte Energieträger.



VITALITY CARE

Hoher Vitamingehalt und eine präzise ausgewogene Mineralstoffzufuhr sorgen für optimale Vitalität.



MAGENBANDAGE

Eine Kombination aus speziellen Inhaltsstoffen wirkt als Verdauungspflaster.